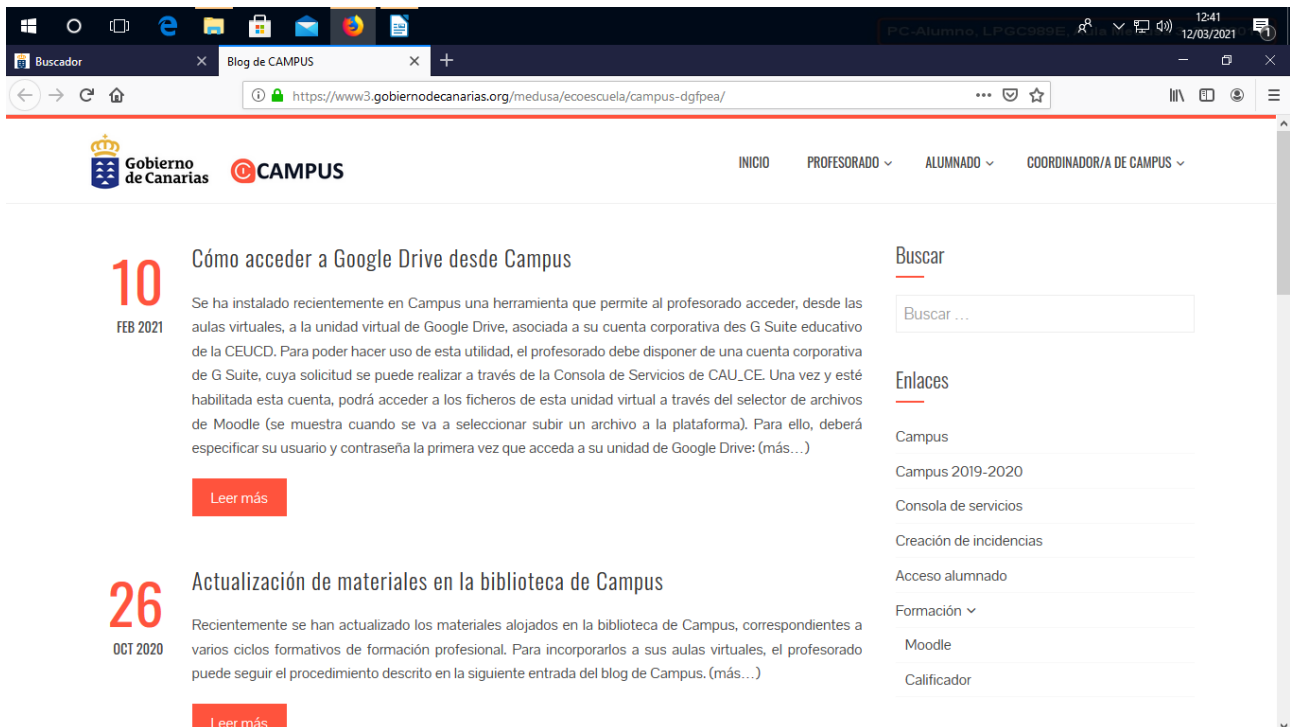


Una vez que ya tenemos nuestra cuenta creada con nuestro usuario (NIF) y contraseña podrás acceder a la plataforma **@CAMPUS**.



Para conseguirlo tendremos que acceder a Internet usando cualquiera de los navegadores que tengamos instalados en el ordenador, como los que mostramos a continuación.



Mozilla Firefox,



Internet Explorer,



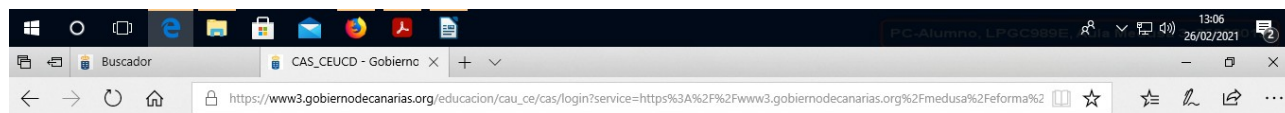
Google Chrome.

Puedes hacerlo de **dos maneras**, según quieras acceder desde el Centro o desde fuera de él.

1. Desde fuera del centro copiaremos en la barra de navegación la dirección WEB:

https://www3.gobiernodecanarias.org/educacion/cau_ce/cas/login?service=https%3A%2F%2Fwww3.gobiernodecanarias.org%2Fmedusa%2Fforma%2Fcampus%2F%2Flogin%2Findex.php

Y ya accedemos a la puerta de entrada al campus, donde proporcionamos nuestro usuario y contraseña. Se mostrarán todos los cursos donde estemos matriculados.



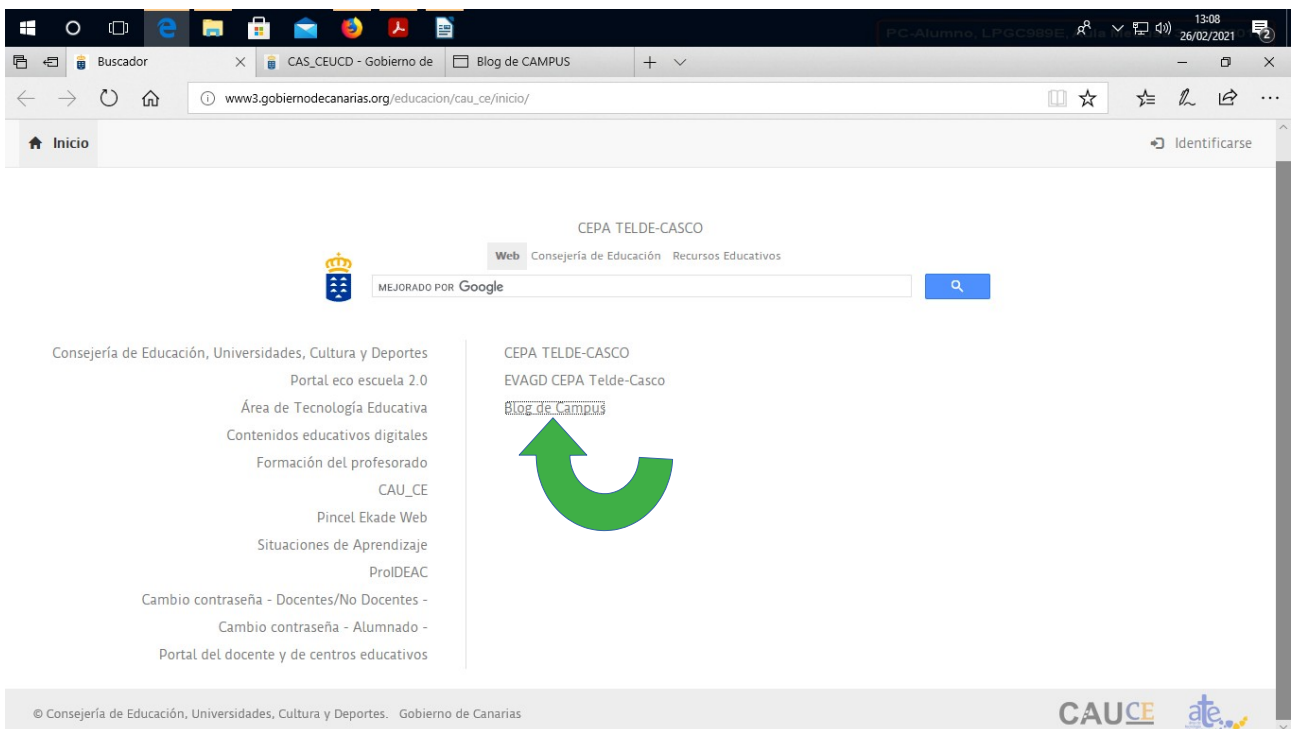
Sistema Centralizado de Autenticación

Identificación mediante contraseña:

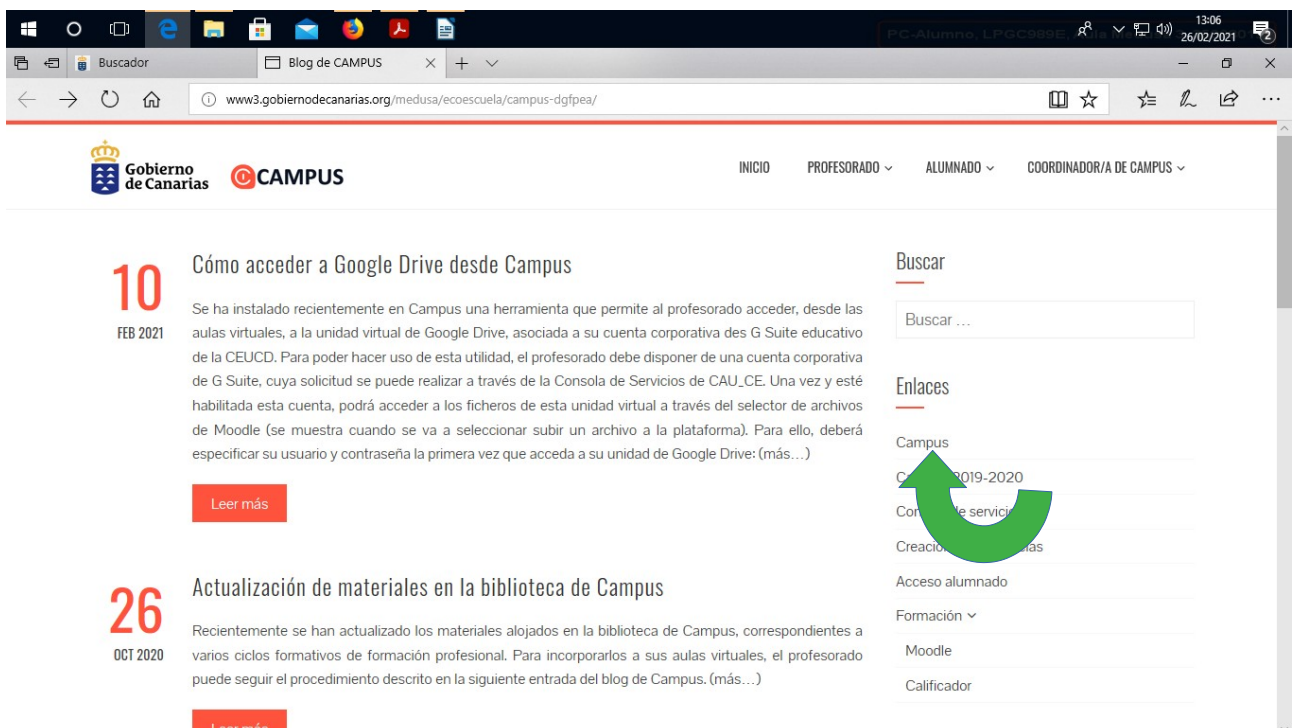
Identificación con certificado electrónico o cl@ve:

[¿Necesitas ayuda?](#)

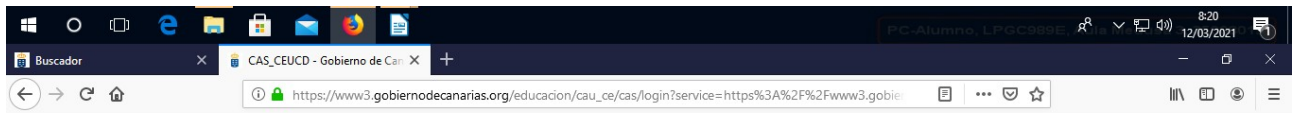
2. Desde el centro, accedo a la página de inicio y desde ella selecciono el enlace **Blog Campus:**



Seleccionamos el enlace **Campus**



Y ya accedemos a la portal de entrada al campus virtual, donde proporcionamos nuestro usuario y contraseña. Se mostrarán todos los cursos donde estemos matriculados.



Sistema Centralizado de Autenticación

Identificación mediante contraseña:

Identificación con certificado electrónico o cl@ve:

[¿Necesitas ayuda ?](#)